

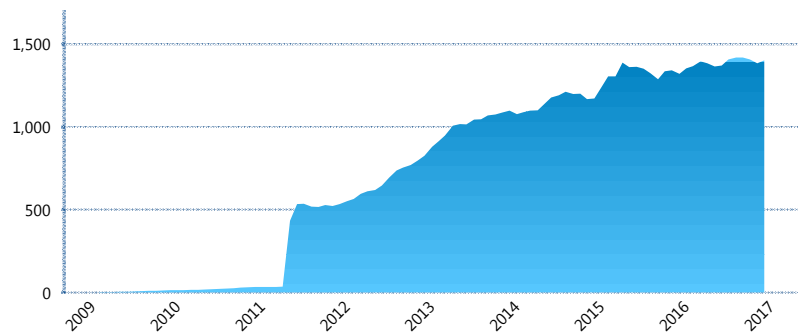
I. INFORMACIÓN FINANCIERA

I) Detalles del Fondo

Detalles del Fondo	
Razón Social	Multifondo de Previsión 2 XXI Banorte Sifore, S.A. de C.V.
Inicio de Operaciones	16/02/2009
Tipo de Fondo	Previsión Social
Clave Bolsa	XXINTEB
Activos Administrados *	1,403
ISIN	MX54XX0B0027
Comisión Anual	1%
Administrador	Afore XXI Banorte, S.A. de C.V.
Director General	Lic. Francisco Tonatiuh Rodríguez Gómez
Presidente del Consejo	C. Fernando Solís Soberón

Activos Administrados *

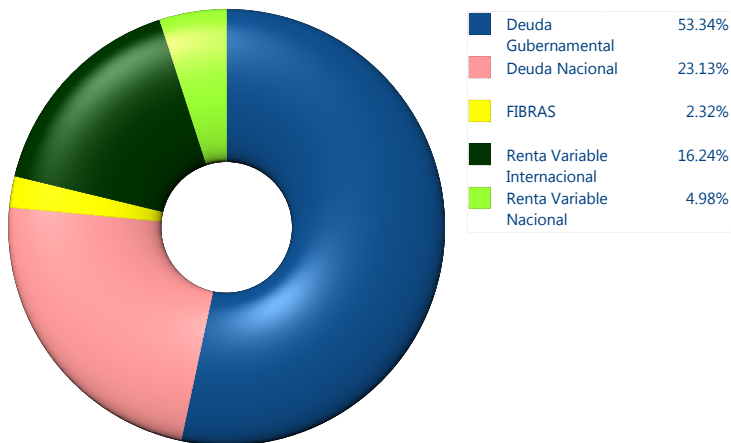
\$1,403



*Cifras en millones de pesos

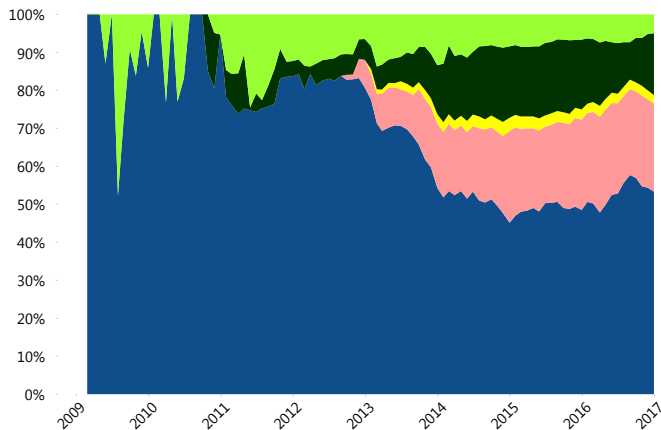
Contiene el efecto de fusiones, cortes transversales y transferencias por edad. Para mayor información consultar: <http://www.consar.gob.mx/gobmx/Aplicativo/Factsheets/EC/ECSAR.pdf>

II) Inversiones



Tipo de Instrumento		XXI-Banorte (...)	Sistema Adicionales...
Renta Variable Nacional	Renta Variable Nacional	4.98%	3.17%
	Total	4.98%	3.17%
Renta Variable Internacional	Renta Variable Internacional	16.24%	9.50%
	Total	16.24%	9.50%
Mercancías	Mercancías	0.00%	0.02%
	Total	0.00%	0.02%
FIBRAS	FIBRAS	2.32%	1.21%
	Total	2.32%	1.21%
Estructurado	Estructurados	0.00%	0.05%
	Total	0.00%	0.05%
Deuda Nacional	Alimentos	0.34%	0.28%
	Automotriz	0.00%	0.11%
	Banca de Desarrollo	5.37%	1.83%
	Bancario	0.92%	1.34%
	Bebidas	0.00%	0.03%
	Cemento	0.00%	0.01%
	Centros Comerciales	0.00%	0.00%
	Consumo	0.00%	0.25%
	Empresas Productivas del Estado	5.92%	3.28%
	Estados	0.56%	1.89%
	Europeos	2.88%	0.89%
	Grupos Industriales	0.00%	0.08%
	Infraestructura	1.93%	1.82%
	Otros	0.79%	0.53%
	Papel	0.00%	0.01%
	Serv. Financieros	0.13%	0.06%
	Telecom	0.48%	0.32%
Transporte	0.00%	0.01%	
Vivienda	3.82%	2.12%	
Total	23.13%	14.84%	
Deuda Internacional	Deuda Internacional	0.00%	0.01%
	Total	0.00%	0.01%
Deuda Gubernamental	BONDES	5.86%	17.34%
	BONOS	21.35%	16.70%
	BPA182	0.00%	0.54%
	BPAS	0.00%	0.65%
	BPAT	0.00%	1.51%
	CBIC	0.00%	0.13%
	CETES	0.54%	10.92%
	REPORTO	0.42%	2.51%
	UDIBONO	25.16%	20.76%
	UMS	0.00%	0.14%
Total	53.34%	71.20%	
Total	100.00%	100.00%	

Evolución de Inversiones



**Considera las inversiones de todo el grupo de SIEFORES Adicionales
Cifras al cierre de diciembre de 2016

III) Desempeño

Rendimiento Bolsa

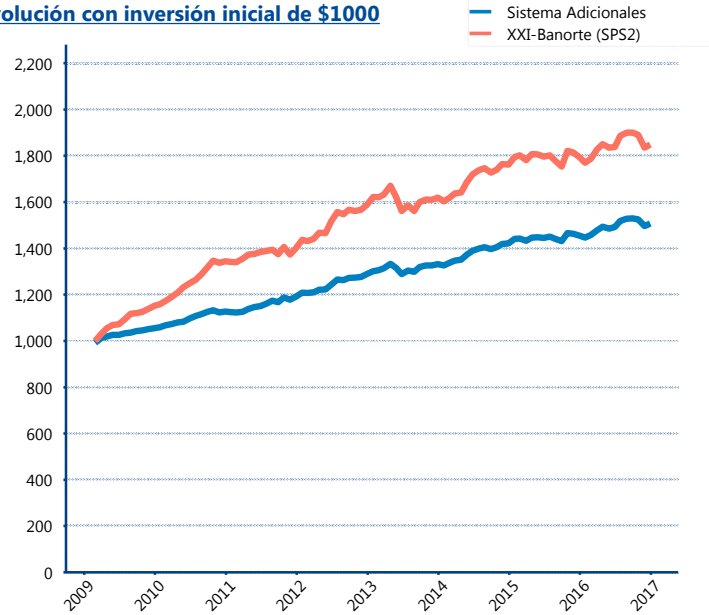
Tipo	XXI-Banorte (SPS2)	Sistema Adicionales
1 año	3.33%	3.81%
2 años	2.58%	3.04%
3 años	4.55%	4.22%
5 años	5.68%	4.81%

Indicador de Rendimiento Neto

N/A

Promedio Simple	%
Promedio Ponderado	%

Evolución con inversión inicial de \$1000



Construido con el precio de la Sefiore registrado en la Bolsa Mexicana de Valores

IV) Medidas de sensibilidad y riesgos

Evolución del Plazo Promedio Ponderado

